














Kurzfristige Prognose


























Heute












20.05.2022

			 °C	 %	 hPa	 km/h	 mm/h	 °C
21 h		Überwiegend bewölkt	25.0	51	1016.9	10.8 	0.0	25.0
22 h		Überwiegend bewölkt	24.1	53	1017.4	16.5 	0.0	24.1
23 h		Stark bewölkt	24.0	52	1017.4	19.9 	0.0	24.0














Morgen

21.05.2022

		 °C	 %	 hPa	 km/h	 mm/h	 °C
0 h	 Stark bewölkt	22.7	57	1017.6	20.4 ▲	0.0	22.7
1 h	 Überwiegend bewölkt	21.5	61	1018.1	20.3 ▲	0.1	21.5
2 h	 Stark bewölkt	20.7	65	1019.2	19.6 ▶	0.2	20.7
3 h	 Stark bewölkt	18.7	73	1020.1	19.7 ▶	0.4	18.7
4 h	 Regen	17.0	85	1020.9	21.2 ▶	1.0	17.0
5 h	 Regen	15.7	96	1021.4	22.6 ▲	1.6	15.8
6 h	 Regen	14.7	96	1021.8	20.4 ▶	1.0	14.7
7 h	 Leichter Regen möglich	14.4	91	1022.3	16.5 ▲	0.5	14.4
8 h	 Leichter Regen möglich	14.4	88	1022.7	13.9 ▶	0.3	14.4
9 h	 Überwiegend bewölkt	15.0	83	1022.9	13.0 ▲	0.1	15.0
10 h	 Überwiegend bewölkt	16.2	77	1022.8	13.1 ▼	0.1	16.2
11 h	 Überwiegend bewölkt	17.4	71	1022.5	13.0 ▶	0.0	17.4
12 h	 Überwiegend bewölkt	18.9	66	1022.0	13.8 ▶	0.0	18.9
13 h	 Leicht bewölkt	20.3	62	1021.4	14.3 ▲	0.1	20.3
14 h	 Überwiegend bewölkt	21.0	59	1021.1	15.0 ▲	0.0	21.0
15 h	 Leicht bewölkt	21.5	56	1020.7	15.0 ▲	0.0	21.5
16 h	 Leicht bewölkt	22.0	52	1020.2	15.2 ▲	0.0	22.0
17 h	 Leicht bewölkt	22.2	51	1019.6	14.7 ▲	0.0	22.2
18 h	 Leicht bewölkt	22.2	52	1019.2	13.7 ▲	0.0	22.2

		 °C	 %	 hPa	 km/h	 mm/h	 °C
19 h	 Überwiegend bewölkt	21.4	54	1019.0	11.2 ▼	0.0	21.4
20 h	 Überwiegend bewölkt	19.8	58	1019.0	8.3 ▼	0.0	19.8
21 h	 Leicht bewölkt	17.6	63	1019.1	6.0 ▼	0.0	17.6
22 h	 Leicht bewölkt	16.2	65	1019.7	4.1 ▼	0.0	16.2
23 h	 Leicht bewölkt	15.2	68	1020.3	2.6 ▲	0.0	15.2








Langfristige Prognose

		 °C	 %	 hPa	 km/h	 mm/h
Fr	 Regen in der Nacht.	31.0 / 14.2	57	1020.6	8.2	◀ 0.0
Sa	 Regen am Vormittag.	23.0 / 14.1	69	1020.6	14.1	▶ 0.2
So	 Den ganzen Tag lang überwiegend bewölkt.	23.2 / 10.2	66	1015.5	5.1	▶ 0.1
Mon	 Regen am Abend und Nacht.	25.7 / 12.7	76	1007.1	9.9	▶ 0.3
Di	 Den ganzen Tag lang leichter Regen.	17.8 / 11.3	95	1008.9	9.4	▶ 0.4
Mi	 Regen bis abends.	16.2 / 11.1	94	1015.9	4.6	◀ 0.3
Do	 Den ganzen Tag lang stark bewölkt.	20.0 / 11.3	81	1022.3	5.8	◀ 0.0
Fr	 Den ganzen Tag lang stark bewölkt.	20.9 / 9.4	78	1023.1	9.3	▶ 0.0



























Stations-Durchschnitte

	 °C	 %	 hPa	 km/h	 mm/h	 °C
19 Mai	19.7 / 8.6	77.6	1013.3	0.8	4.4	19.9 / 8.1
20 Mai	18.8 / 9.2	76.7	1015.8	0.6	7.1	18.6 / 8.7
21 Mai	19.6 / 9.0	75.8	1014.9	0.9	3.8	19.6 / 8.4
22 Mai	21.7 / 9.5	76.0	1014.0	0.8	3.5	22.0 / 9.1
23 Mai	19.1 / 10.6	77.5	1015.8	0.8	2.7	19.1 / 10.4
24 Mai	19.1 / 9.1	78.4	1016.8	0.9	2.8	19.2 / 8.7
25 Mai	20.1 / 10.1	73.6	1017.0	0.9	0.8	19.9 / 9.8
26 Mai	20.9 / 9.8	74.8	1015.1	0.7	3.4	21.1 / 9.4
27 Mai	18.9 / 9.6	77.2	1013.0	0.7	4.3	18.8 / 9.2

Stationsextreme

	 °C	 %	 hPa	 km/h	 km/h	 mm/h	 °C
19 Mai	30.2 2022	98.0 2009, 2018	1024.8 2010	15.1 2017	38.9 2017	16.8 2018	32.7 2022
	3.2 2010	37.7 2011	1000.4 2019	-	-	-	1.6 2010
20 Mai	31.3 2022	98.2 2010	1027.5 2010	6.8 2013, 2014	19.4 2021	39.9 2019	33.2 2022
	4.2 2017	29.8 2014	998.9 2012	-	-	-	2.7 2017
21 Mai	27.7 2009	98.0 2010, 2015, 2019	1027.3 2010	8.3 2014	27.8 2009	32.8 2019	28.7 2009
	5.8 2013	38.0 2009	993.4 2012	-	-	-	4.5 2013
22 Mai	31.7 2016	98.0 2015, 2019	1025.4 2010	10.0 2018	22.7 2021	24.4 2009	32.9 2016
	6.5 2021	32.2 2014	996.6 2012	-	-	-	4.8 2021
23 Mai	26.4 2020	98.0 2019	1029.4 2020	10.5 2017	35.1 2013	9.7 2018	29.1 2020
	5.3 2013	38.5 2017	1002.8 2013	-	-	-	3.9 2013
24 Mai	29.8 2009	98.2 2018	1031.0 2020	10.5 2017	25.9 2017	17.0 2016	32.1 2009
	3.8 2013	34.0 2010	1007.6 2013	-	-	-	1.9 2013
25 Mai	30.5 2009	98.0 2016, 2018	1031.9 2020	11.6 2021	37.0 2021	5.3 2015	33.0 2009
	2.7 2013	36.3 2012	1006.2 2010	-	-	-	1.0 2013
26 Mai	29.0 2011	97.8 2009	1034.2 2020	12.3 2009	38.9 2009	18.8 2009	30.3 2011
	4.4 2013	36.5 2012	972.7 2008	-	-	-	2.8 2013
27 Mai	31.9 2008	97.0 > 3 fälle	1034.2 2020	8.3 2008	22.7 2021	28.0 2011	32.2 2008
	4.9 2020	22.0 2008	969.6 2008	-	-	-	2.8 2013

Almanach

					
20 Mai	05.30	20.53	923 min 	517 min 	
21 Mai	05.29	20.54	925 min 	515 min 	
22 Mai	05.28	20.56	928 min 	512 min 	
23 Mai	05.27	20.57	930 min 	510 min 	
24 Mai	05.26	20.58	932 min 	508 min 	
25 Mai	05.25	20.59	934 min 	506 min 	
26 Mai	05.24	21.00	936 min 	504 min 	
27 Mai	05.23	21.01	938 min 	502 min 